

Metz 42MOD9001Z

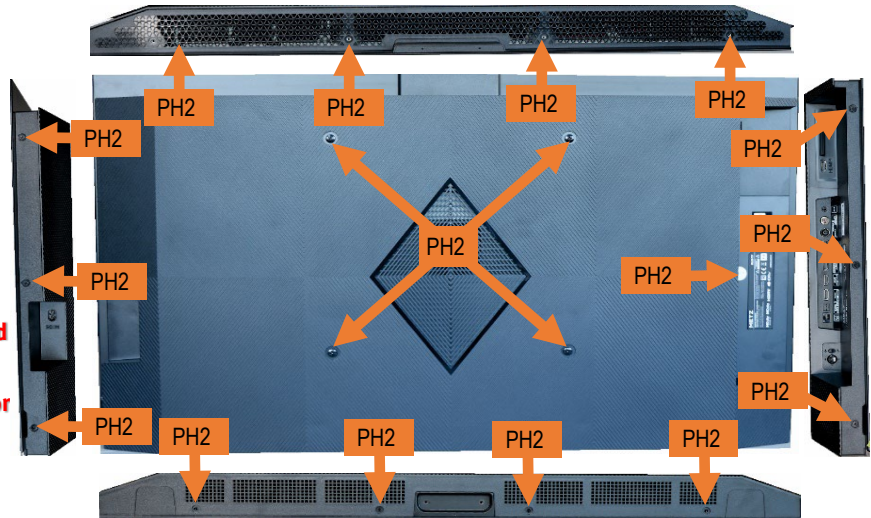
Notwendige Werkzeuge:

Necessary tools:

Schraubendreher PH2
Screw driver PH2



**Vor Entfernen der Rückwand
Netzstecker ziehen.**
**Pull out the mains plug befor
removing the rear panel.**



1 Demontage der Rückwand

- Schrauben mit einem Schraubendreher PH2 entfernen.
- Laschen leicht aufbiegen und Rückwand gleichzeitig anheben.


1 Disassembly the rear panel

- Remove screws with a screw driver PH2.
- Slightly bend open the tabs and lift the rear wall at the same time.

Rastnasen Rückwand

Rastnasen Rückwand

Rastnasen Rückwand



2 Demontage Netzteil




**Elkos können Restladung
enthalten.**
**Elkos may contain residual
charges.**

Schrauben mit einem Schraubendreher PH2 entfernen.

2 Disassembly power supply unit

Remove screws with a screw driver PH2.



2 Demontage Module

Schrauben mit einem Schraubendreher PH2 entfernen.

2 Disassembly modules

Remove screws with a screw driver PH2.

