

Schnellstart ausschalten Weg 2

Schalten Sie das TV-Gerät ein und in die Wiedergabe bzw. Anzeige eine aktuell laufenden TV-Programms.

Drücken Sie die Taste **[MENU]** der Fernbedienung.

Am Bildschirm geht rechts unten ein **Menü** mit 5 Auswahlpunkten auf.

Der oberste Menüpunkt „**Bildmodus**“ ist dabei vor-ausgewählt und mit einem blauen Balken hinterlegt.



Drücken Sie die Pfeiltaste **RUNTER ▼** und wählen Sie den untersten Menüpunkt „**Mehr**“ aus.



Der unterste Menüpunkt „**Mehr**“ wird dabei von einem blauen Balken hinterlegt.

Drücken Sie die Taste **[OK]** zur Bestätigung der Auswahl.

Am Bildschirm wird das Menü **TV-Einstellung** geöffnet.



Der oberste Menüpunkt „Bild“ ist dabei vor-ausgewählt und von einem grauen Balken hinterlegt.

Drücken Sie die Pfeiltaste **RUNTER ▼** und wählen Sie den untersten Menüpunkt „Einstellungen“ aus.



Der unterste Menüpunkt „Einstellungen“ wird dabei von einem grauen Balken hinterlegt.

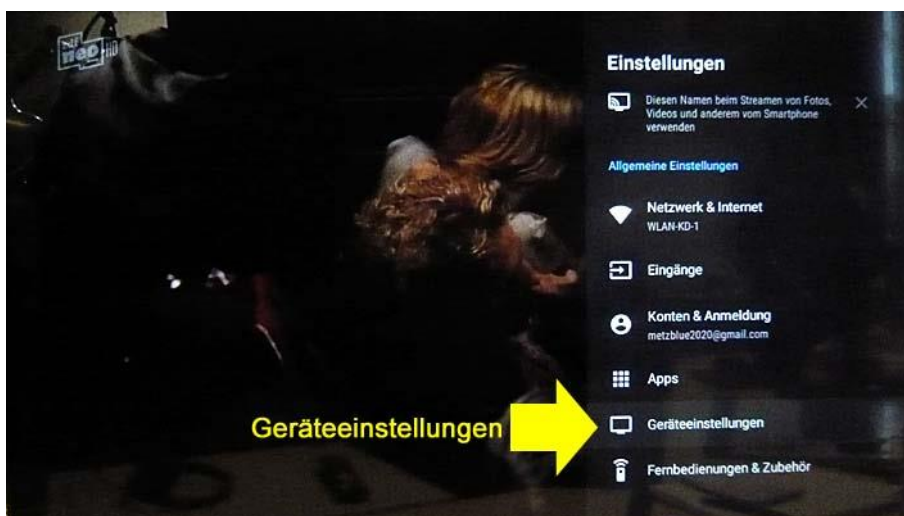
Drücken Sie die Taste **[OK]** um die Auswahl zu bestätigen.

Am Bildschirm wird das Menü **Einstellungen** geöffnet.



Der oberste Menüpunkt „Netzwerk & Internet“ ist dabei vor-ausgewählt und von einem grauen Balken hinterlegt.

Drücken Sie die Pfeiltaste **RUNTER ▼** und wählen Sie den vorletzten Menüpunkt „Geräteeinstellungen“ aus.



Der Menüpunkt „Geräteeinstellungen“ wird dabei mit einem grauen Balken hinterlegt.

Drücken Sie die Taste **[OK]** zur Bestätigung der Auswahl.

Am Bildschirm wird das Menü **Geräteeinstellungen** geöffnet.



Der oberste Menüpunkt „Info“ ist dabei vor-ausgewählt und mit einem grauen Balken hinterlegt.

Drücken Sie die Pfeiltaste **RUNTER ▼** und wählen Sie den Menüpunkt „Energie“ aus.



Der Menüpunkt „Energie“ wird dabei von einem grauen Balken hinterlegt.


Drücken Sie die Taste **[OK]** zur Bestätigung der Auswahl.

Am Bildschirm wird das Menü **Energie** geöffnet.

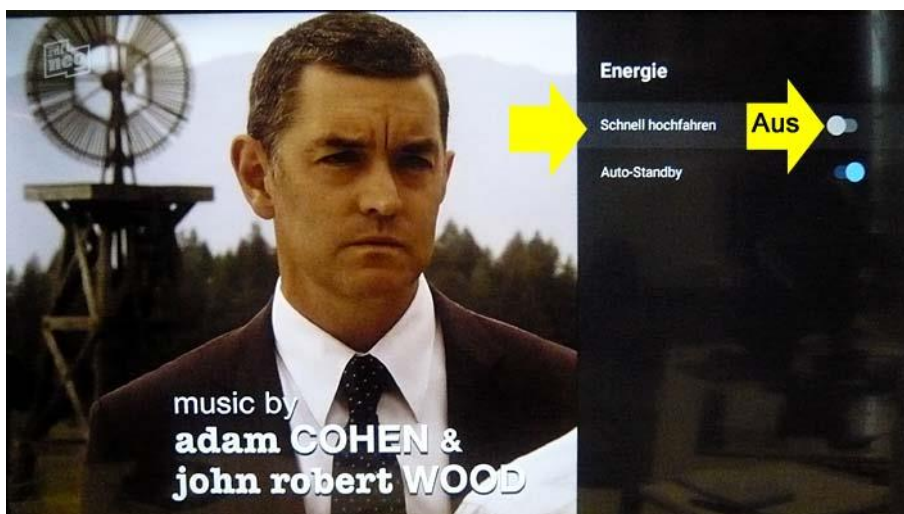


Der oberste Menüpunkt „**Schnell hochfahren**“ ist bereits vor-ausgewählt und mit einem grauen Balken hinterlegt.

Der symbolische Schalter für diesen Menüpunkt befindet sich in der rechten Position auf „**Ein**“.

 **Durch Drücken der Taste [OK] können Sie den symbolischen Schalter auf „Ein“ (rechte Position) bzw. auch wieder auf „Aus“ (linke Position) schalten.**

Drücken Sie die Taste **[OK]** um die Schnellstart-Funktion zu deaktivieren.



Der symbolische Schalter neben dem Menüpunkt „**Schnell hochfahren**“ wird in die linke Position auf „**Aus**“ geschaltet.

Damit ist die Schnellstart-Funktion des TV-Gerätes ausgeschaltet bzw. deaktiviert.

Drücken Sie mehrmals die Taste **[EXIT]** oder die Taste **[BACK]** um das Menü zu verlassen und zum laufenden TV-Programm zurückzukehren.

Änderungen und Irrtümer vorbehalten !