

Schnellstart-Funktion ausschalten

Schalten Sie das TV-gerät ein und in die Wiedergabe bzw. in die Anzeige eines aktuell laufenden TV-Programms.

Drücken Sie die Taste **[MENU]** der Fernbedienung.

Am Bildschirm öffnet sich rechts unten ein **Menü** mit 5 Auswahlpunkten.

Aktuell ist der oberste Menüpunkt „**Bildmodus**“ vor-ausgewählt und in blauer Schrift dargestellt.

Drücken Sie die Pfeiltaste **RUNTER ▼** und wählen Sie den untersten Menüpunkt „**Mehr**“ aus.

Der unterste Menüpunkt „**Mehr**“ wird dabei in blauer Schrift dargestellt.



Drücken Sie die Taste **[OK]** zur Bestätigung der Auswahl.

Am Bildschirm wird das Menü **Einstellungen** geöffnet.

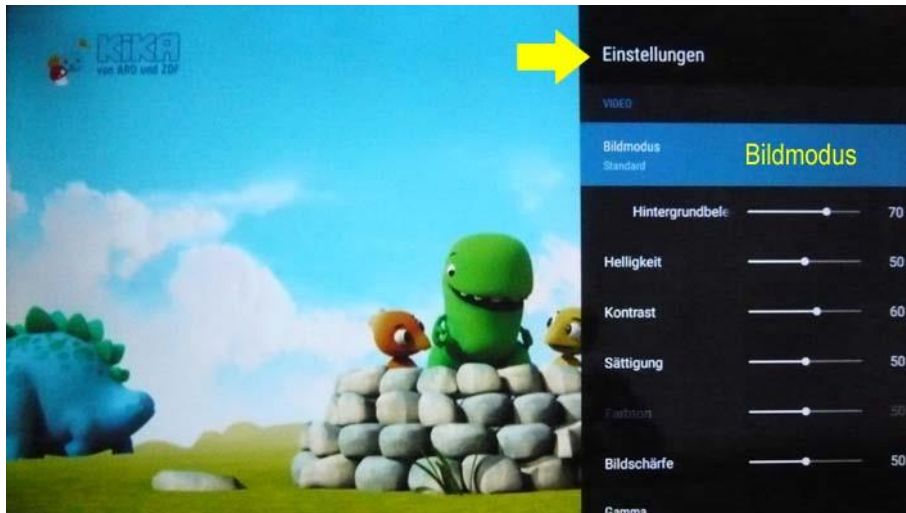
Der oberste Menüpunkt „**TV-Einstellung**“ ist dabei vor-ausgewählt und von einem grauen Balken hinterlegt.



Drücken Sie die Taste **[OK]** zur Bestätigung der Auswahl.

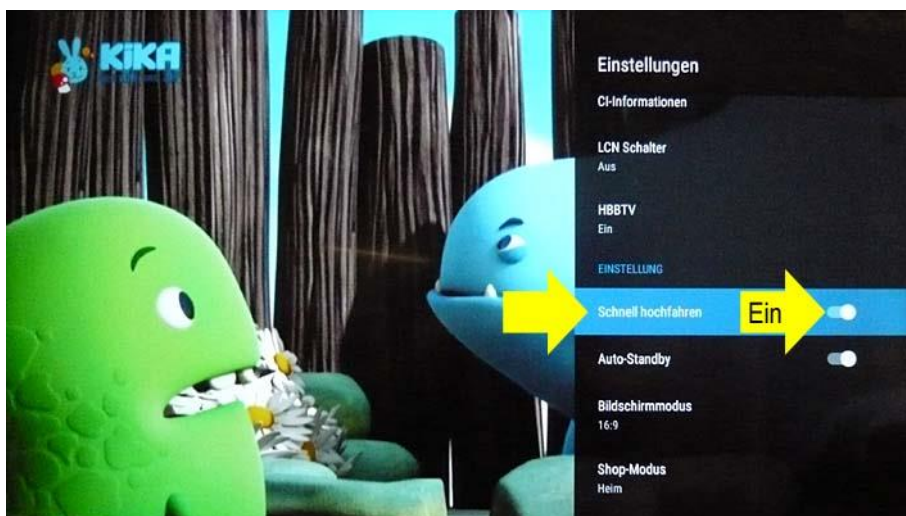
Am Bildschirm wird ein weiteres Menü **Einstellungen** geöffnet.

Der oberste Menüpunkt „**Bildmodus**“ ist dabei vor-ausgewählt bzw. mit einem blauen Balken hinterlegt.



Drücken Sie die Pfeiltaste **RUNTER ▼** und wählen Sie den Menüpunkt „**Schnell hochfahren**“ (= Schnellstart-Funktion) aus.

Der Menüpunkt „**Schnell hochfahren**“ wird dabei von einem blauen Balken hinterlegt.



Der symbolische Schalter rechts neben dem Menüpunkt „**Schnell hochfahren**“ befindet sich in der rechten Position auf „**Ein**“.

Damit ist die Schnellstart-Funktion des TV-Gerätes aktiviert.



Bei OLED TV-Geräten empfehlen wir, die Schnellstart-Funktion „Schnell hochfahren“ generell nicht zu aktivieren bzw. auf „Aus“ zu schalten !

Bei aktivierter Schnellstart-Funktion wird bei OLED TV-Geräten die Standby-Zeit zur Betriebszeit hinzugezählt. Dies führt dazu, dass das TV-Gerät das OLED Panel in kürzeren Intervallen bzw. fast täglich kalibrieren muss !

Um den Status des Menüpunktes „Schnell hochfahren“ zu ändern bzw. um die Schnellstart-Funktion des TV-Gerätes auf „Aus“ zu schalten drücken Sie die Taste **[OK]** der Fernbedienung.



Der symbolische Schalter hinter dem Menüpunkt „Schnell hochfahren“ wird in die linke Position auf „Aus“ geschaltet.

Damit ist die Schnellstart-Funktion deaktiviert bzw. ausgeschaltet.

Hinweise zur Schnellstart-Funktion „Schnell hochfahren“

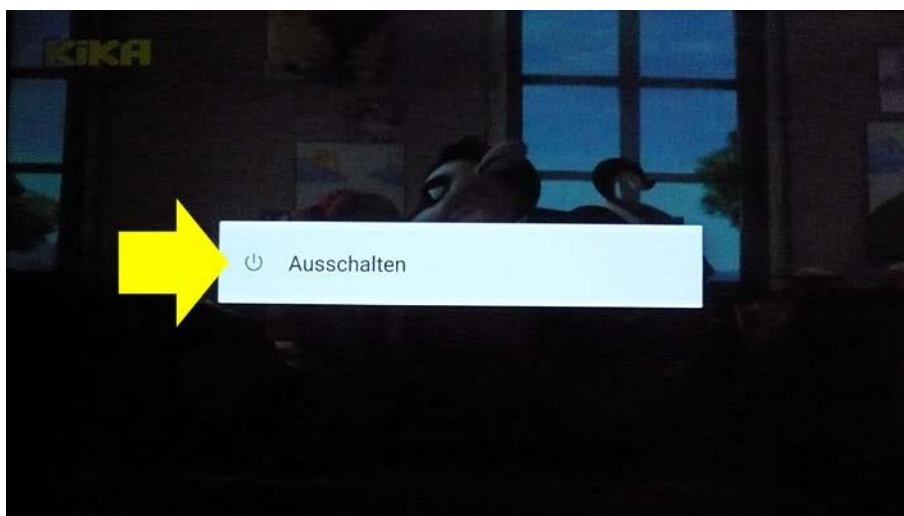
Bei aktivierter Schnellstart-Funktion wird das TV-Gerät nicht komplett heruntergefahren, sondern quasi nur in einen „leichten Schlaf“ versetzt.

Auf längere Dauer empfehlen wir, das TV-Gerät zumindest am Abend vor dem Zubettgehen komplett herunterzufahren, um die Betriebssicherheit des TV-Gerätes zu erhöhen.

Bei aktivierter Schnellstart-Funktion bzw. „Schnell hochfahren Ein“ kann das TV-Gerät auf Wunsch trotzdem komplett heruntergefahren werden.

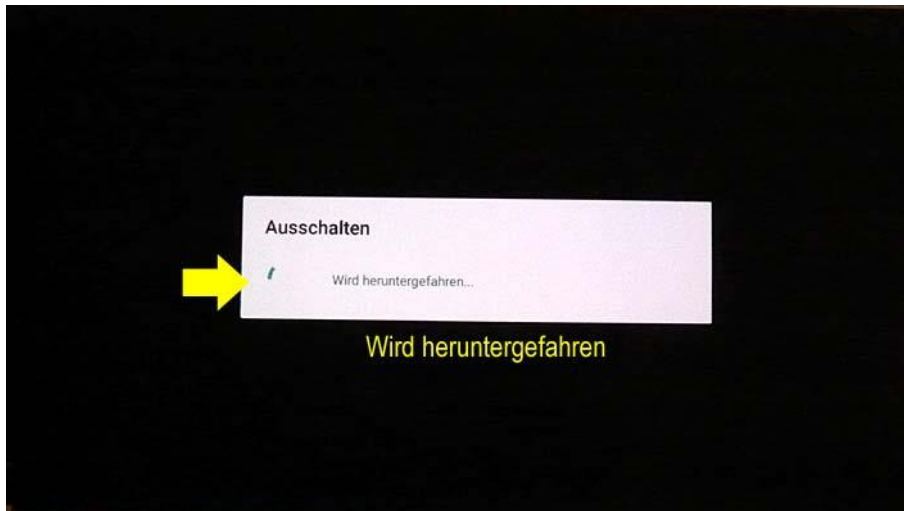
Dazu muss die Aus-Taste der Fernbedienung gedrückt gehalten werden.

Am Bildschirm erfolgt dann eine Einblendung „Ausschalten“.



Drücken Sie die Taste **[OK]** zur Bestätigung bzw. um das TV-Gerät herunterzufahren.

Das TV-Gerät wird anschließend komplett heruntergefahren.
Eine entsprechende Einblendung wird am Bildschirm angezeigt.



Anschließend wird das Bild dunkel.

Das TV-Gerät ist ausgeschaltet bzw. befindet sich im sogenannten Deep-Standby-Zustand.

Die Kontroll-LED des TV-Gerätes leuchtet dauerhaft ROT.



Beim ersten Wiedereinschalten dauert es nun wieder etwas länger bis das TV-Gerät vollständig eingeschaltet ist und das TV-Programm angezeigt wird, weil es praktisch aus dem sogenannten Deep-Standby-Zustand erst wieder komplett hochgefahren werden muss !

Änderungen und Irrtümer vorbehalten !